





## Rozdzielacze ze stali nierdzewnej Herz

Odmiana		Króćce wyjściowe	EAN 90 04174	Numer artykułu	VKE		
	<b>Rozdzielacz ze stali nierdzewnej Herz</b> z przepływomierzami (3 l/min), średnica G1", składający się z rozdzielacza zasilającego z wkładkami regulacyjnymi z przepływomierzami, rozdzielacz powrotny z wkładkami termostatycznymi (M 28 x 1,5), spust z przyłączem do węża, odpowietrzenie, kołpaki końcowe, uchwyty. Gwint przyłączeniowy wewnętrzny Rp 1. Króćce wyjściowe G 3/4 ze stożkiem.	3	02475 7	1 8632 03	1		
		4	02476 4	1 8632 04	1		
		5	02477 1	1 8632 05	1		
		6	02478 8	1 8632 06	1		
		7	02479 5	1 8632 07	1		
		8	02481 8	1 8632 08	1		
		9	02483 2	1 8632 09	1		
		10	02484 9	1 8632 10	1		
		11	02485 6	1 8632 11	1		
		12	02486 3	1 8632 12	1		
			<b>Rozdzielacz ze stali nierdzewnej Herz</b> z przepływomierzami (6 l/min), średnica G1", składający się z rozdzielacza zasilającego z wkładkami regulacyjnymi z przepływomierzami, rozdzielacz powrotny z wkładkami termostatycznymi (M 28 x 1,5), spust z przyłączem do węża, odpowietrzenie, kołpaki końcowe, uchwyty. Gwint przyłączeniowy wewnętrzny Rp 1. Króćce wyjściowe G 3/4 ze stożkiem.	3	02499 3	1 8633 03	1
				4	02501 3	1 8633 04	1
5	02503 7			1 8633 05	1		
6	02504 4			1 8633 06	1		
7	02505 1			1 8633 07	1		
8	02506 8			1 8633 08	1		
9	02507 5			1 8633 09	1		
10	02508 2			1 8633 10	1		
11	02509 9			1 8633 11	1		
12	02511 2			1 8633 12	1		
	<b>Rozdzielacz ze stali nierdzewnej Herz</b> średnica G1", składający się z rozdzielacza zasilającego i powrotnego z wkładkami odcinającymi, odpowietrzenia i spustu z przyłączem do węża. Gwint przyłączeniowy wewnętrzny Rp 1. Króćce wyjściowe G 3/4 ze stożkiem.			3	02487 0	1 8634 03	1
				4	02488 7	1 8634 04	1
		5	02489 4	1 8634 05	1		
		6	02491 7	1 8634 06	1		
		7	02492 1	1 8634 07	1		
		8	02494 8	1 8634 08	1		
		9	02495 5	1 8634 09	1		
		10	02496 2	1 8634 10	1		
		11	02497 9	1 8634 11	1		
		12	02498 6	1 8634 12	1		
			<b>Rozdzielacz ze stali nierdzewnej Herz</b> średnica G1", składający się z rozdzielacza powrotnego z wkładkami termostatycznymi (M 28 x 1,5), rozdzielacz zasilający z wkładkami odcinającymi, odpowietrzenia i spustu z przyłączem do węża. Gwint przyłączeniowy wewnętrzny Rp 1. Króćce wyjściowe G 3/4 ze stożkiem.	3	02463 4	1 8631 03	1
				4	02464 1	1 8631 04	1
5	02465 8			1 8631 05	1		
6	02466 5			1 8631 06	1		
7	02467 2			1 8631 07	1		
8	02468 9			1 8631 08	1		
9	02469 6			1 8631 09	1		
10	02471 9			1 8631 10	1		
11	02473 3			1 8631 11	1		
12	02474 0			1 8631 12	1		